

Felhasználói fiók regisztrációja

A felvételi vizsga és szakmaikompetencia-verseny regisztrációhoz a <https://beiskolazas.unideb.hu/> oldalra szükséges látogatni, majd a jobb felső sarokban lévő „**FELVÉTELI VIZSGA ÉS SZAKMAIKOMPETENCIA-VERSENY**” menüpontra kattintva érhető el a felület.



1. ábra - Regisztrációs felület, gomb

Az itt megjelent felületen van lehetősége az e-mail címét megadni, valamint a felhasználónevét.

Az adatkezelési nyilatkozat és a CAPTCHA elfogadása után az „**ÚJ FIÓK LÉTREHOZÁSA**” gombra kattintva tudja a regisztrációt megtenni.

The image shows the 'Új fiók létrehozása' (New account creation) form. It features two input fields: 'E-mail cím *' and 'Felhasználónév *', both with light green rounded rectangular input boxes. Below the fields is a checkbox labeled 'Kijelentem, hogy az Adatkezelési Nyilatkozatot elfogadom. *'. At the bottom, there is a reCAPTCHA widget with the text 'Nem vagyok robot' and the reCAPTCHA logo. Below the reCAPTCHA is a dark green button with the text 'ÚJ FIÓK LÉTREHOZÁSA'.

2. ábra - Regisztrációs felület

Ha a leírtaknak nem felelnek meg az adatok, arról a rendszer hibaüzenetben tájékoztatja Önt (a lap tetején). A korrigálás után lehetősége lesz a regisztráció befejezésére.

- A CAPTCHA feladatra adott válasz helytelen volt.
- A **jelentk1** felhasználónév már foglalt
- A megadott email cím **hallgato@mail.com** már használatban van.

3. ábra - Hibásan megadott regisztrációs adatok

A regisztrációt követően a főoldalon a lap tetején tájékoztató üzenet fogadja Önt.



Debreceni Egyetem

BEJELENTKEZÉS

FELVÉTELI VIZSGA ÉS SZAKMAIKOMPETENCIA-VERSENY

A megadott e-mail címre egy további útmutatást tartalmazó üdvözlő üzenet lett elküldve.

**Ha nem tudod még, hogy merre vagy
hogyan, akkor adunk egy kis segítséget**

4. ábra - Regisztráció utáni teendők

Ezt követően a megadott e-mail címére üzenet kap, az ebben szereplő link segítségével van lehetősége jelszót létrehozni a regisztrált felhasználóhoz.

Kedves **Jelentk1!**

Köszönjük a regisztrációját a Debreceni Egyetem felületén, mely az általunk szervezett - intézményi pontra jogosító - felvételi vizsgákra és/vagy szakmaikompetencia-versenyre való jelentkezés megkönnyítése érdekében jött létre. Első lépésben egy fiókot kell létrehoznia, amelyen keresztül időpontfoglalásra nyílik lehetősége az Ön által választott szakra történő felvételi vizsgára és/vagy szakmaikompetencia-versenyre.

Az igényelt fiókjába az alábbi hivatkozásra kattintva vagy a böngésző címsorba illesztve lehet belépni:

<https://besakolazas.unideb.hu/user/reset/86/1712038151/1g22FCLC06gBRotbX8t=Jv2mY61nDSVWT6U1wAgv000!>

A hivatkozás csak egyszer használható belépésre. Ezt követően a böngésző át lesz irányítva arra az oldalra, ahol többek közt a Jelszó is megadható.

A <https://beiskolazas.unideb.hu/user> oldalon a bejelentkezéshez az ott megadott jelszót kell használni.

felhasználó név: Jelentk1
Jelszó: a megadott jelszó

Ez egy automatikusan küldött levél, kérem erre az email-re ne válaszoljon!

5. ábra - e-mail jelszó létrehozásáról

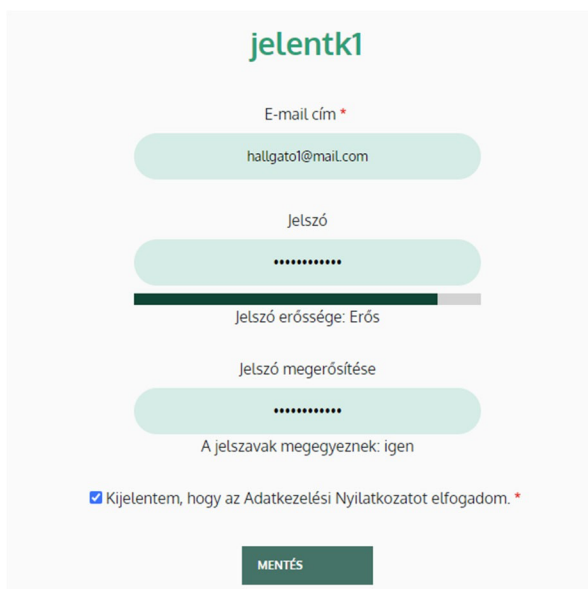
A linkre kattintva a megjelenő felületen az oldal utasításait követve tud a fiókhöz tartozó jelszót létrehozni.



The screenshot shows the Debreceeni Egyetem website header with navigation links: TANTÁRGYAK, SZAKOK, PONTSZÁMÍTÓ, BEJELENTKEZÉS, FELVÉTELI VIZSGA ÉS SZAKMAIKOMPETENCIA-VERSENY. The main heading is "Jelszó beállítása". Below it, text explains that this is a one-time login mode for the mklaudia_1 system and that users can register and change their password by clicking the "BEJELENTKEZÉS" button. A note states that this login mode is only for one-time use.

6. ábra - jelszó létrehozása

A „**BEJELENTKEZÉS**” gombra kattintva jelenik meg a felület, ahol Ön a jelszót megadja és elmenti. Az e-mail mező automatikusan kerül kitöltésre, a jelszót szükséges csak beírni, amelynek meg kell felelnie a rendszerben használt jelszókövetelményeknek. A jelszónak tartalmaznia kell kis- és nagybetűt, számot, valamint speciális karaktert is. A „**MENTÉS**” gombra kattintva tudja a regisztrációt befejezni.



The screenshot shows the "jelentk1" password creation form. It includes an "E-mail cím" field with the value "hallgato@mail.com", a "Jelszó" field with masked characters, a password strength indicator showing "Erős", and a "Jelszó megerősítése" field with masked characters. Below the fields, it states "A jelszavak megegyeznek: igen". There is a checkbox for "Kijelentem, hogy az Adatkezelési Nyilatkozatot elfogadom." and a "MENTÉS" button at the bottom.

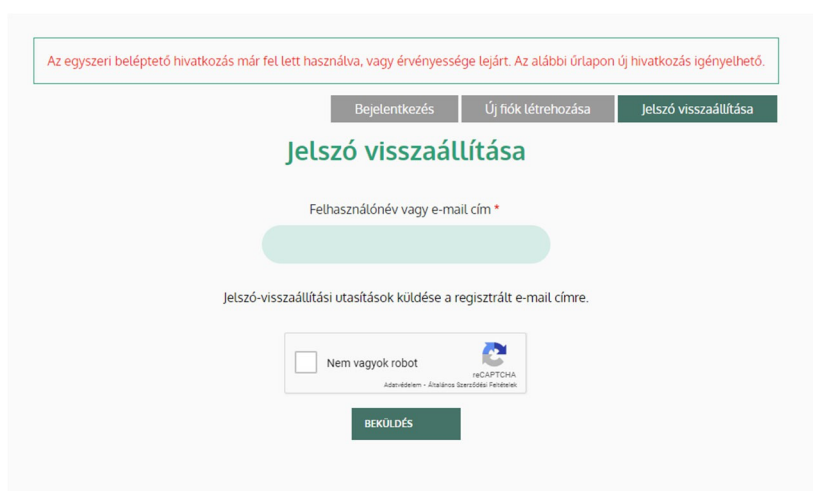
7. ábra - jelszó megadása

A rendszer tájékoztatja Önt, hogy ezt a linket csak egyszer lehet felhasználni.

Egyszer használható bejelentkezési linkjére kattintott. A továbbiakban nem szükséges ezt a linket használni a bejelentkezéshez. Állítsa be jelszavát, a továbbiakban ezzel van lehetősége bejelentkezni a rendszerbe.

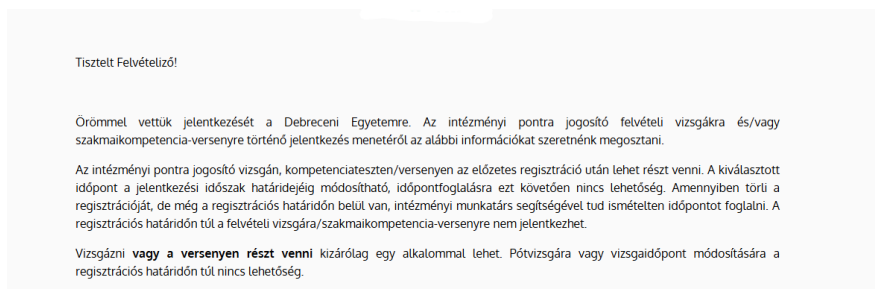
8. ábra - egyszer használható link

Amennyiben az egyszeri belépésre alkalmas link lejárt, vagy kétszer lett megnyomva, akkor új igényelhető, ahol csak a regisztrációnál használt e-mail címet szükséges megadni.



9. ábra -Új belépési link kérés

Ezt követően már sikeresen belépett a rendszerbe, ahol a rendszer tájékoztatja a jelszó létrehozásának sikerességéről, valamint regisztrációhoz tartozó ismertető alatt láthatja azokat a szakokat, amelyek **vizsgálóra vagy szakmaikompetencia-versenyre** lehetősége van jelentkezni.



10. ábra - Belépett felhasználó